

СОУ Гимназија „Добри Даскалов“ Кавадарци

УСПЕХ, РЕДОВНОСТ И ПОВЕДЕНИЕ НА КРАЈОТ ОД ПРВОТО ПОЛУГОДИЕ ВО УЧЕБНАТА 2010-2011 ГОДИНА

Во следнава табела се прикажани изостаноците по години и паралелки, просечниот успех, просечниот број изостаноци и бројната состојба:

Клас	М	Ж	Вкупно	Оправ.	Неоп.	Вкупно изоста.	Пр.бр.изо.	Пр.бр.опр.	Пр.бр.нео.	Пр.успех
I-1	14	20	34	391	117	508	14,94	11,5	3,44	3,76
I-2	13	22	35	441	78	519	14,82	12,6	2,22	3,60
I-3	10	24	34	507	74	581	17,08	14,91	2,18	3,76
I-4	9	22	31	487	66	553	17,83	15,71	2,13	4,02
I-5	15	18	33	430	75	505	15,30	13,03	2,27	3,79
I-6	16	19	35	397	111	508	14,51	11,34	3,17	3,18
I-7	12	21	33	460	110	570	17,27	13,94	3,33	3,73
	89	146	235	3113	631	3744	15,93	13,25	2,68	3,69
II-1	16	19	35	1082	176	1258	35,94	30,91	5,03	3,8
II-2	12	22	34	529	86	615	18,08	15,56	2,53	4,25
II-3	12	21	33	746	116	862	26,12	22,61	3,51	4,03
II-4	12	22	34	539	62	601	17,67	15,85	1,82	4,36
II-5	14	19	33	519	114	633	19,18	15,73	3,45	3,52
II-6	12	23	35	739	71	810	23,14	21,11	2,03	3,69
II-7	11	22	33	572	133	705	21,36	17,33	4,03	3,50
	89	148	237	4726	758	5484	23,13	19,94	3,20	3,88
III-1	16	17	33	608	92	700	21,21	18,42	2,79	3,86
III-2	9	25	34	631	94	725	21,32	18,56	2,76	4,25
III-3	12	21	33	478	91	569	17,24	14,48	2,76	4,05
III-4	12	22	34	722	151	873	25,67	21,23	4,44	3,94
III-5	11	22	33	640	85	725	21,97	19,39	2,57	4,36
III-6	8	26	34	725	189	914	26,88	21,32	5,56	3,99
III-7	8	26	34	731	102	833	24,5	21,5	3	3,53
	76	159	235	4535	804	5339	22,72	19,30	3,42	4,00
IV-1	19	17	36	836	184	1020	28,33	23,22	5,11	4,41
IV-2	8	21	29	763	119	882	30,41	26,31	4,10	4,25
IV-3	5	25	30	988	85	1073	35,76	32,93	2,83	3,77
IV-4	13	20	33	907	158	1065	32,27	27,48	4,79	4,15
IV-5	13	20	33	1013	151	1164	35,27	30,70	4,57	4,10
IV-6	12	22	34	797	186	983	28,91	23,44	5,47	3,83
IV-7	7	26	33	931	73	1004	30,42	28,21	2,21	4,00
	77	151	228	6235	956	7191	31,54	27,35	4,19	4,07
Вкуп.	331	604	935	18609	3149	21758	23,27	19,90	3,37	3,91

- Просечниот успех на ниво на училиште е **3,91**, минатата година 3,92, а предминатата 3,91.
- Просечниот успех на ниво на години е највисок во **IV** година **4,07**; потоа во **III** година **4,00**, потоа во **II** година **3,88**, а најнизок во **I** година **3,69**.
- На ниво на паралелки највисок просек има **IV-1 4,41**; а најнизок **I-6 3,18**, што е понизок од минатата година кога најнискиот просечен успех беше **3,41** во **II-7** клас.

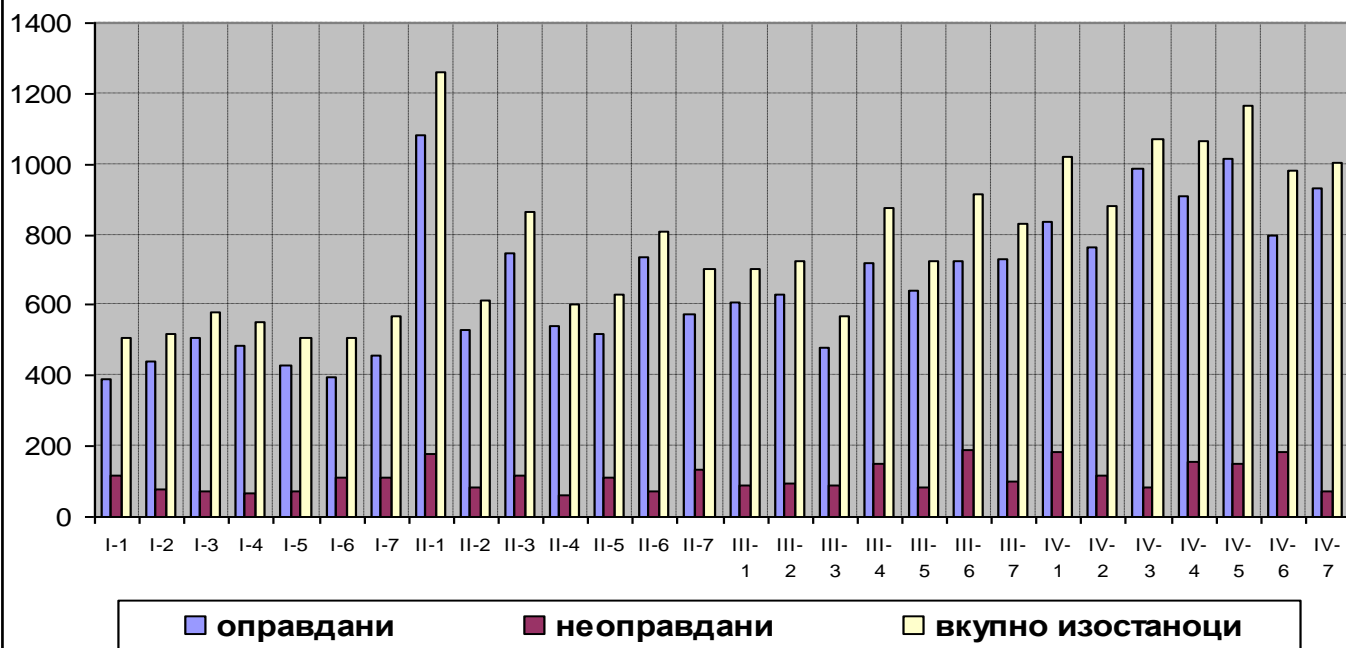
Најмногу изостаноци имаат учениците од четврта година **7191**, потоа втора година **5484**, па трета година **5339** и очекувано прва година има најмалку **3744**. Најмногу изостаноци на ниво на паралелки има **II-1 1258**, а најмалку **I-5 505**.

Бројна состојба на учениците на крајот од првото полугодие во учебната 2010/2011 година

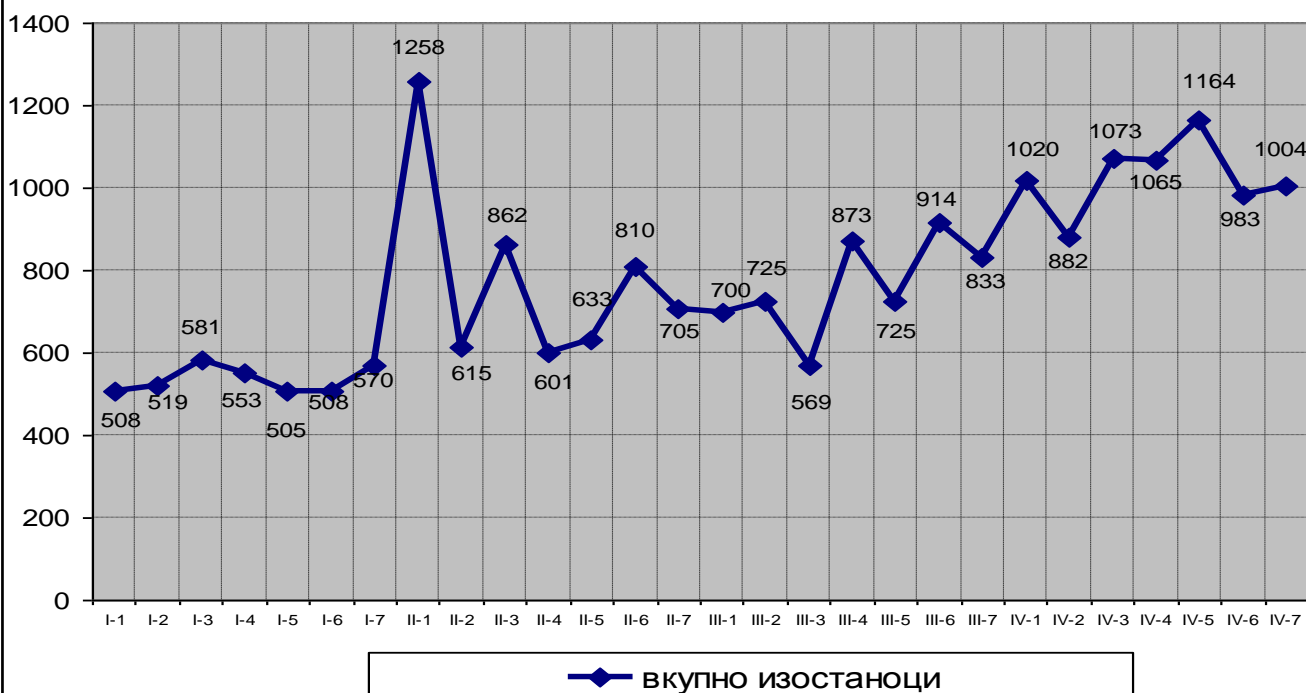
<i>Гимназиско образование</i>				<i>Стручно образование</i>									ВКУПНО		
Година	Изборни подрачја: Општествено-хуманистичко и Природно-математичко			Економски техничар			Правен техничар			Економско, правна и трговска струка			Гимназиско и стручно образование		
	Вк.	М	Ж	Вк.	М	Ж	Вк.	М	Ж	Вк.	М	Ж	Вк.	М	Ж
I	167	61	106	35	16	19	33	12	21	68	28	40	235	89	146
II	169	66	103	35	12	23	33	11	22	68	23	45	237	89	148
III	167	60	107	34	8	26	34	8	26	68	16	52	235	76	159
IV	161	58	103	34	12	22	33	7	26	67	19	48	228	77	151
СЕ	664	245	419	138	48	90	133	38	95	271	86	185	935	331	604

**Редовноста кај учениците на крајот од првото полугодие
во учебната 2010-2011г.**

**Изостаноци по паралелки на полугодие
во учебната 2010-2011 година**



**Вкупно изостаноци на полугодие по паралелки
во учебната 2010-2011 година**



СПОРЕДБА НА ИЗОСТАНОЦИТЕ НА ПОЛУГОДИЕ
од учебните 2008/09, 2009/10 и 2010/11 година

ВКУПНО ИЗОСТАНОЦИ

Година	2008/09 изостаноци по ученик (вкупно 942 ученици)	2009/10 изостаноци по ученик (вкупно 931 ученици)	2010/11 изостаноци по ученик (вкупно 935 ученици)
Прва	5245 ; 22,13	4731 ; 19,86	3744 ; 15,93
Втора	6805 ; 29,59	6220 ; 26,46	5484 ; 23,13
Трета	6856 ; 29,17	6455 ; 28,41	5339 ; 22,72
Четврта	5640 ; 23,50	6292 ; 27,13	7191 ; 31,54
Вкупно	24546 ; 26,06	23698 ; 25,46 помалку за 2,30%	21758 ; 23,27 помалку за 8,60 %

Процентуалното изразување за ВКУПНИОТ број изостаноци е врз база на просечниот број изостаноци по ученик.

На ниво на училиште имаме **помалку изостаноци** во однос на минатата година (помалку за **8,60 %**).

Направена е споредба на бројот на изостаноците оваа година и минатата година **по години во однос на самите себе**. И овде процентуалното изразување е врз основа на просечниот број по ученик.

Минатата година	Минатата година	Оваа година	Оваа година	
Прва	4731 ; 19,86	Втора	5484 ; 23,13	Пораст за 16,47 %
Втора	6220 ; 26,46	Трета	5339 ; 22,72	Намалување за 14,13 %
Трета	6455 ; 28,41	Четврта	7191 ; 31,54	Пораст за 11,02 %

Намалување има само кај учениците од **III** година за **14,13 %**.

ОПРАВДАНИ ИЗОСТАНУВАЊА

Година	2008/09 година (942 ученици)	2009/10 година (931 ученици)	2010/11 година (вкупно 935 ученици)
Прва	4805 ; 20,27	4252 ; 17,85	3113 ; 13,25
Втора	6102 ; 26,53	5589 ; 23,77	4726 ; 19,94
Трета	6060 ; 25,78	5534 ; 24,41	4535 ; 19,30
Четврта	4796 ; 19,98	5260 ; 22,68	6235 ; 27,35
Вкупно	21763 ; 23,10	20635 ; 22,17 помалку за 4,03 %	18609 ; 19,90 помалку за 10,24 %

Најмногу оправдани во оваа полугодие има **IV година**, а најмалку **I година**.

Процентуалното изразување за ВКУПНИОТ број оправдани изостаноци е врз база на просечниот број изостаноци по ученик.

Направената споредба на оправдани изостаноци по години во однос на самите себе сега и минатата година го покажува следното:

Минатата година	Минатата година	сега	сега	
Прва	4252 ; 17,85	Втора	4726 ; 19,94	повеќе за 11,71 %
Втора	5589 ; 23,77	Трета	4535 ; 19,30	помалку за 18,81 %
Трета	5534 ; 24,41	Четврта	6235 ; 27,35	повеќе за 12,04 %

Намалување на оправданите изостаноци има само во **трета година за 18,81 %**.

Прва година е изземена од една ваква анализа.

НЕОПРАВДАНИ ИЗОСТАНУВАЊА

Година	2008/09 година (942 ученици)	2009/10 година (931 ученици)	2010/11 година (вкупно 935 ученици)
Прва	440 ; 1,85	479 ; 2,00	631 ; 2,68
Втора	703 ; 3,06	631 ; 2,68	758 ; 3,20
Трета	796 ; 3,39	921 ; 3,99	804 ; 3,42
Четврта	844 ; 3,52	1032 ; 4,45	956 ; 4,19
Вкупно	2783 ; 2,95	3063 ; 3,28 повеќе за 11,19 %	3149 ; 3,37 повеќе за 2,74 %

Најголем број неоправдани ова полугодие имаат **IV година**, а најмалку **прва**.

На ниво на училиште поголем број неоправдани – минатата година просечен број од 3,28; сега 3,37 или повеќе за 2,74 % (процентуалното изразување е врз база на просечниот број изостаноци по ученик).

Споредени годините сами со себе ситуацијата е следнава:

Минатата година	Минатата година	сега	сега	
Прва	479 ; 2,00	Втора	758 ; 3,20	Пораст за 60 %
Втора	631 ; 2,68	Трета	804 ; 3,42	Пораст за 27,61 %
Трета	921 ; 3,99	Четврта	956 ; 4,19	Пораст за 5,01 %

Пораст на бројот на неоправдани има кај сите години, а најголем е кај учениците од втора година и тоа за 60 % .

СПОРЕДБА НА ИЗОСТАНОЦИТЕ

На ниво на паралелки во однос на самите себе

ВТОРА ГОДИНА

ОПРАВДАНИ ИЗОСТАНОЦИ

На ниво на паралелки споредени отсуствата сега и минатата година состојбата е следна:

Минатата година	Опра.	Сега	Опра.	Коментар	Кл.раководител
I-1	699	II-1	1082	пораст за 54,79 %	Кочо Кочов
I-2	381	II-2	529	пораст за 38,85 %	Соња Попова
I-3	783	II-3	746	намалување за 4,72 %	Александра Петреска
I-4	619	II-4	539	намалување за 12,92 %	Драган Вељковиќ
I-5	572	II-5	519	намалување за 9,96 %	Блашко Клинчаров
I-6	745	II-6	739	намалување за 0,81 %	Костадинчо Петров
I-7	453	II-7	572	пораст за 26,27 %	Пандорка Јосифова
	4252		4726	Пораст за 11,15 %	

Најмногу оправдани има II-1 1082, а II-5 има најмалку 519.

НЕОПРАВДАНИ ИЗОСТАНОЦИ

Минатата година	Неопр.	Сега	Неопр.	Коментар	Кл.раководител
I-1	94	II-1	176	пораст за 87,23 %	Кочо Кочов
I-2	59	II-2	86	пораст за 45,76 %	Соња Попова
I-3	121	II-3	116	намалување за 4,13 %	Александра Петреска
I-4	24	II-4	62	пораст за 158,33 %	Драган Вељковиќ
I-5	50	II-5	114	пораст за 128 %	Блашко Клинчаров
I-6	57	II-6	71	пораст за 24,56 %	Костадинчо Петров
I-7	74	II-7	133	пораст за 79,73 %	Пандорка Јосифова
	479		758	Пораст за 58,25 %	

Најмногу неоправдани на полугодие има II-7 108, а најмалку II-1 54.

Намалување на неоправданите изостанувања има само кај II-3 клас и тоа за 4,13 %, а најголем пораст има во II-4 за 158,33 %.

ТРЕТА ГОДИНА ОПРАВДАНИ ИЗОСТАНОЦИ

Споредба на ниво на паралелки во однос на самите себе

Споредбата на паралелките сега и лани на полугодие со самите себе го покажува следното:

Минатата година	Опра.	Сега	Опра.	Коментар	Кл.раководител
II-1	593	III-1	608	пораст за 2,53 %	Богде Коцева
II-2	685	III-2	631	намалување за 7,88 %	Василка Спанцева
II-3	543	III-3	478	намалување за 11,97 %	Гордана Еленова
II-4	829	III-4	722	намалување за 12,91 %	Валентина Димитрова
II-5	628	III-5	640	пораст за 1,91 %	Ленча А. Чаушева
II-6	1154	III-6	725	намалување за 89,17 %	Лоска Давчева
II-7	1157	III-7	731	намалување за 36,82 %	Слободанка Стојанова
	5589		4535	Намалување за 18,86 %	

Во ова полугодие најмногу оправдани има **III-7 731**, а најмалку **III-3 478**. Намалувањето на оправданите изостаноци е за 18,86 %.

НЕОПРАВДАНИ ИЗОСТАНУВАЊА

Минатата година	Неопр.	Сега	Неопр.	Коментар	Кл.раководител
II-1	54	III-1	92	пораст за 70,37 %	Богде Коцева
II-2	105	III-2	94	намалување за 10,48 %	Василка Спанцева
II-3	76	III-3	91	пораст за 19,74 %	Гордана Еленова
II-4	105	III-4	151	пораст за 43,81 %	Валентина Димитрова
II-5	77	III-5	85	пораст за 10,39 %	Ленча А. Чаушева
II-6	106	III-6	189	пораст за 78,30 %	Лоска Давчева
II-7	108	III-7	102	намалување за 5,56 %	Слободанка Стојанова
	631		804	пораст за 27,42 %	

Најмногу неоправдани има **III-6 189**, а најмалку **III-5 85**. Намалување има во 3-2 клас за 10,48 % и 3-7 клас за 5,56 %.

ЧЕТВРТА ГОДИНА ОПРАВДАНИ ИЗОСТАНОЦИ

Споредба на ниво на паралелки во однос на самите себе

Минатата година	Опра.	Сега	Опра.	Коментар		Кл.раководител
III-1	754	IV-1	836	пораст за	10,87 %	Блаже Велков
III-2	510	IV-2	763	пораст за	49,61 %	Блаже Јованов
III-3	1064	IV-3	988	намалување за	7,14 %	Даница Максимоска
III-4	828	IV-4	907	пораст за	9,54 %	Силвана Петкова
III-5	664	IV-5	1013	пораст за	52,56 %	Илија Ганчев
III-6	775	IV-6	797	пораст за	2,84 %	Трајче Тодоровски
III-7	939	IV-7	931	намалување за	0,85 %	Костадин Прокопов
	5534		6235	Пораст за 12,67 %		

Најмногу оправдани изостанувања има кај **IV-5 1013**, а најмалку во **IV-2 763**. Намалување има кај **IV-3** за 7,14 % и кај **IV-7** за 0,85 %.

НЕОПРАВДАНИ ИЗОСТАНУВАЊА

Минатата година	Неопр.	Сега	Неопр.	Коментар		Кл.раководител
III-1	101	IV-1	184	пораст за	82,18 %	Блаже Велков
III-2	66	IV-2	119	пораст за	80,30 %	Блаже Јованов
III-3	103	IV-3	85	намалување за	17,47 %	Даница Максимоска
III-4	186	IV-4	158	намалување за	15,05 %	Силвана Петкова
III-5	118	IV-5	151	пораст за	27,97 %	Илија Ганчев
III-6	289	IV-6	186	намалување за	35,64 %	Трајче Тодоровски
III-7	58	IV-7	73	пораст за	25,86 %	Костадин Прокопов
	921		956	Пораст за 3,80 %		

Најмногу неоправдани на полугодие има **IV-6 186**, а најмалку неоправдани има **IV-7 73**.

Најголем пораст има кај **4-1** за 82,18 %, а најголемо намалување има кај **4-6** за 35,64 %.

Име и презиме на **ученици без изостаноци** по класови и години на крајот од I-то полугодие во учебната 2010/2011 година

ПРВА година

Р.б.	Клас	Име и презиме
1.	1-1	Надица Пановска
2.	1-1	Ангела Сирмева
3.	1-2	Влатко Бумбароски
4.	1-2	Љубица Бошкова
5.	1-2	Ангел Спанцев
6.	1-2	Цветанка Цветкова
7.	1-3	Десанка Димитрова
8.	1-3	Андониа Душкова
9.	1-3	Тодорка Николова
10.	1-3	Зорица Соколова
11.	1-4	Никола Соколов
12.	1-4	Гордана Чејкова
13.	1-5	Стефанија Гогова
14.	1-5	Александра Пецова
15.	1-5	Деан Соколов
16.	1-6	Николинка Златева
17.	1-6	Кире Мишков
18.	1-6	Силвана Стојилоvsка
19.	1-6	Нада Цветкова

- Во прва година има вкупно 19 ученици без изостаноци.

ВТОРА година

Р.б.	Клас	Име и презиме
1.	2-2	Ангела Гроздановска
2.	2-2	Васко Лалков
3.	2-2	Антонио Тодоров
4.	2-2	Катерина Чејкова
5.	2-3	Радица Силева
6.	2-4	Даниела Клиnчарова
7.	2-4	Љупчо Петров
8.	2-4	Лазар Петровски
9.	2-4	Васка Ташева
10.	2-4	Ирена Трајкова
11.	2-5	Радица Исакова
12.	2-5	Сандра Манева
13.	2-5	Иван Недев

14.	2-6	Мики Весков
-----	-----	-------------

- Во втора година има вкупно 14 ученици без изостаноци.

ТРЕТА година

Р.б.	Клас	Име и презиме
1.	3-1	Даниела Дукова
2.	3-1	Трајче Стојановски

3.	3-2	Викторија Левова
----	-----	------------------

4.	3-4	Фиданка Василева
----	-----	------------------

- Во трета година има вкупно 4 ученици без изостаноци.

ЧЕТВРТА година

Р.б.	Клас	Име и презиме
1.	4-2	Наталија Ѓерѓева

2.	4-3	Дунавка Дубравац
----	-----	------------------

3.	4-3	Савка Карова
----	-----	--------------

4.	4-3	Верица Лазова
----	-----	---------------

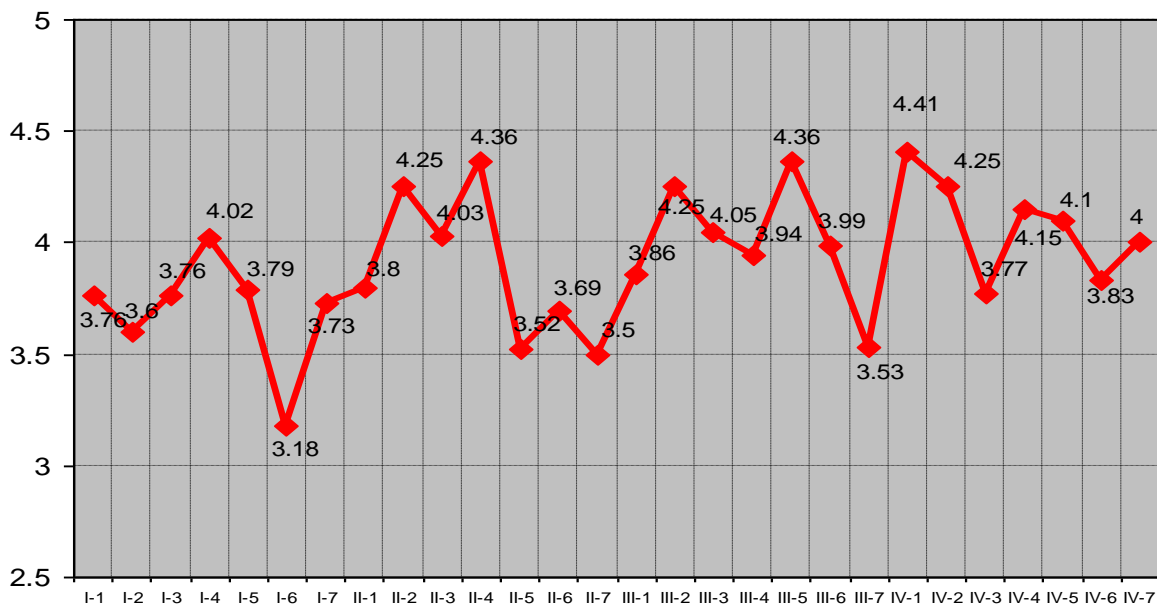
5.	4-5	Магдалена Скрижевска
----	-----	----------------------

6.	4-5	Менче Каракулева
----	-----	------------------

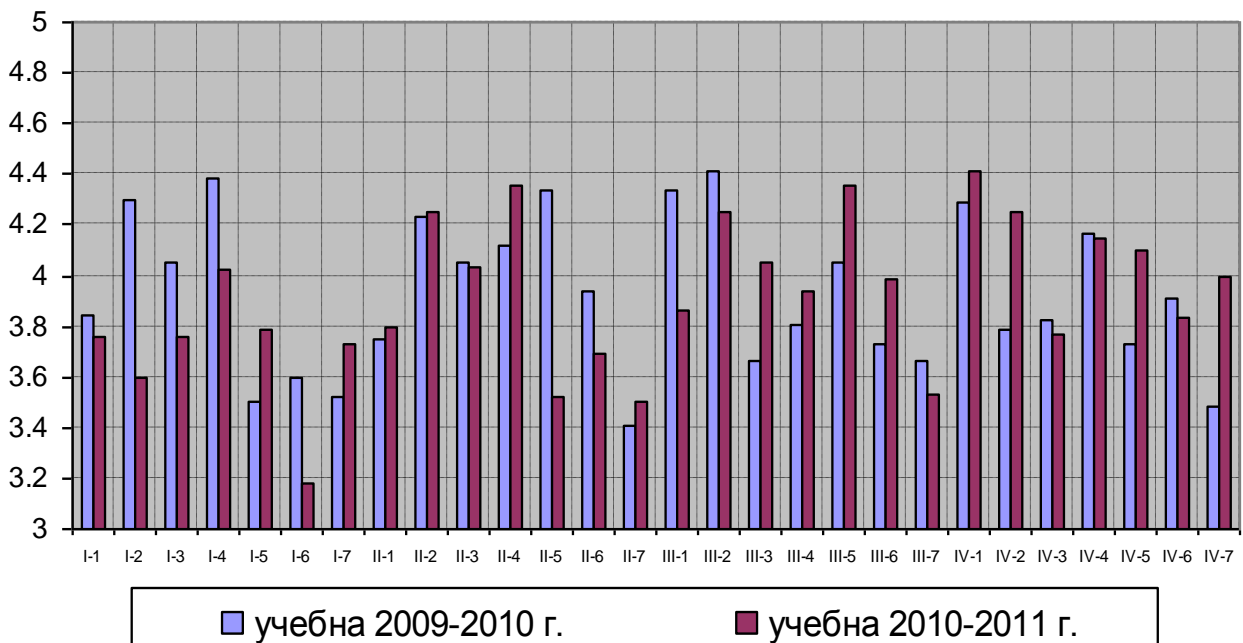
7.	4-5	Верица Јовановска
----	-----	-------------------

- Во четврта година има вкупно 7 ученици без изостаноци.

Просечниот полугодишен успех на паралелките во учебната 2010-2011 година



Споредба на просечниот успех на полугодие во учебните 2009-2010 и 2010-2011 г.



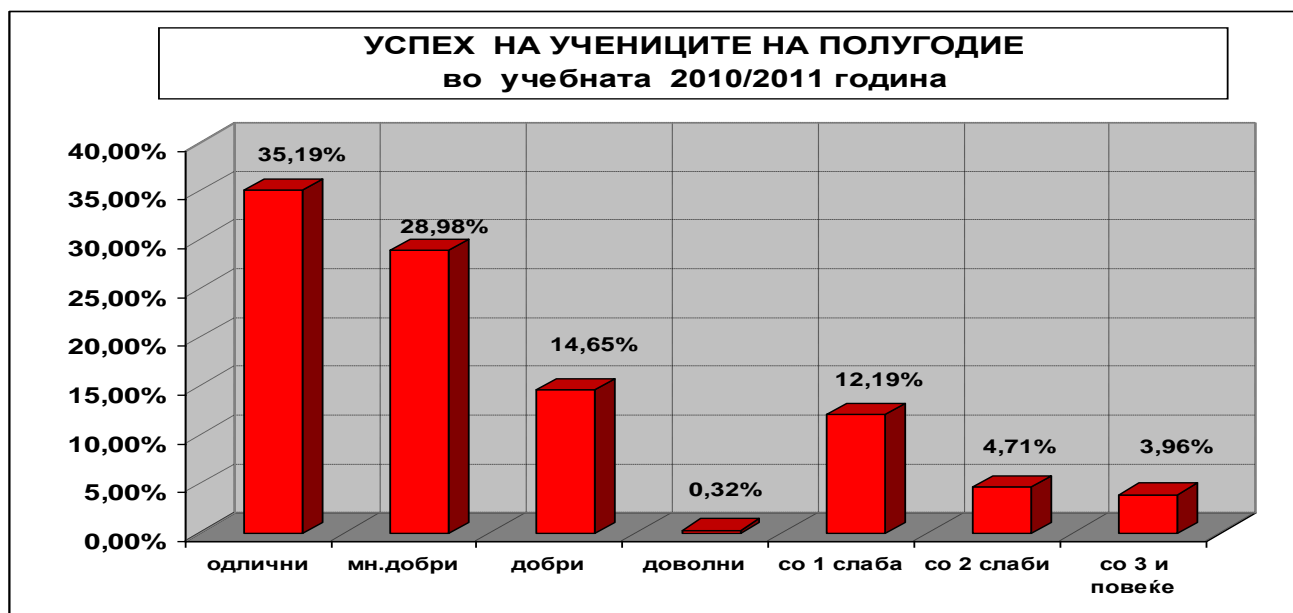
**Успех на учениците на крајот од првото полугодие
во учебната 2009/2010 година – 931 ученик**

Година	Одлични	Мн.добри	Добри	Доволни	Вкупно
I – Прва	67	97	42	/	206
II – Втора	85	71	46	2	204
III – Трета	86	75	31	2	194
IV – Четврта	85	60	42	3	190
Вкупно:	323 (34,69 %)	303 (32,55 %)	161 (17,29 %)	7 (0,75 %)	794 (85,28 %)

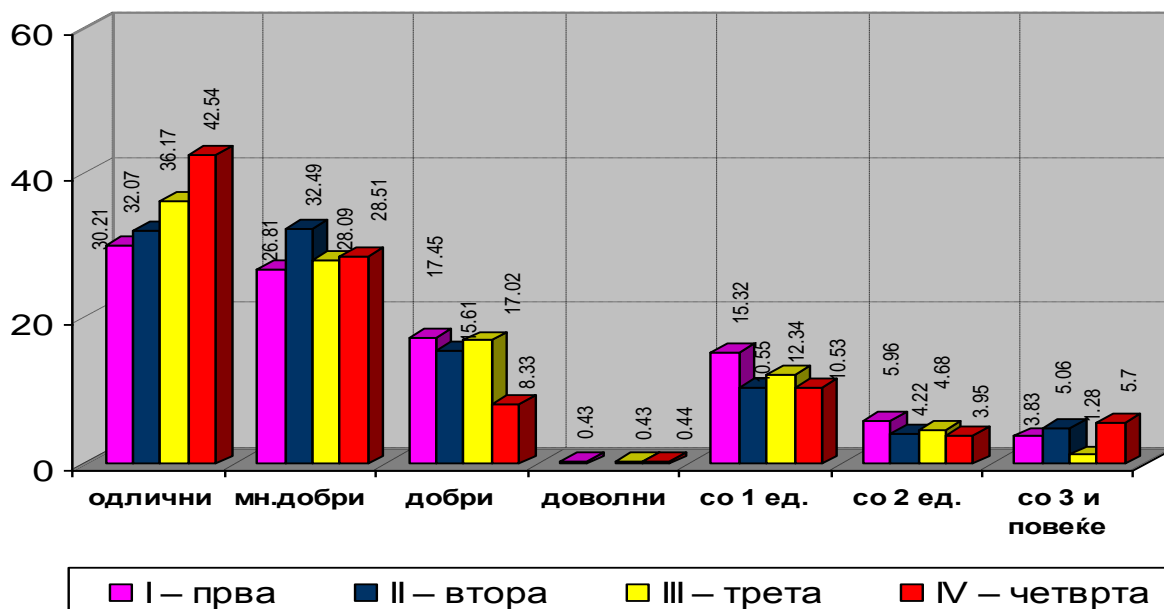
**Успех на учениците на крајот од првото полугодие во учебната 2010/2011 година –
935 ученици**

Година	Одлични			Мн.добри			Добри			Доволни			Вкупно		
	М	Ж	Вк.	М	Ж	Вк.	М	Ж	Вк.	М	Ж	Вк.	М	Ж	Вк.
I – Прва	16	55	71	31	32	63	15	26	41	/	1	1	62	114	176
II – Втора	12	64	76	31	46	77	20	17	37	/	/	/	63	127	190
III – Трета	22	63	85	19	47	66	12	28	40	/	1	1	53	139	192
IV – Четврта	15	82	97	33	32	65	8	11	19	/	1	1	56	126	182
Вкупно	65	264	329	114	157	271	55	82	137	/	3	3	234	506	740
Во %	19,64 %	43,71 %	35,19 %	34,44 %	26,00 %	28,99 %	16,62 %	13,58 %	14,65 %	0 %	0,50 %	0,32 %	70,69 %	83,77 %	79,14 %

Година	1 единица			2 единици			3 единици			Вкупно со слаби		
	М	Ж	Вк.	М	Ж	Вк.	М	Ж	Вк.	М	Ж	Вк.
I – Прва	17	19	36	5	9	14	5	4	9	27	32	59
II – Втора	13	12	25	9	1	10	4	8	12	26	21	47
III – Трета	17	12	29	4	7	11	2	1	3	23	20	43
IV – Четврта	8	16	24	3	6	9	10	3	13	21	25	46
Вкупно	55	59	114	21	23	44	21	16	37	97	98	195
Во %	16,62 %	9,77 %	12,19 %	6,34 %	3,81 %	4,71 %	6,34 %	2,65 %	3,96 %	29,31 %	16,23 %	20,86 %



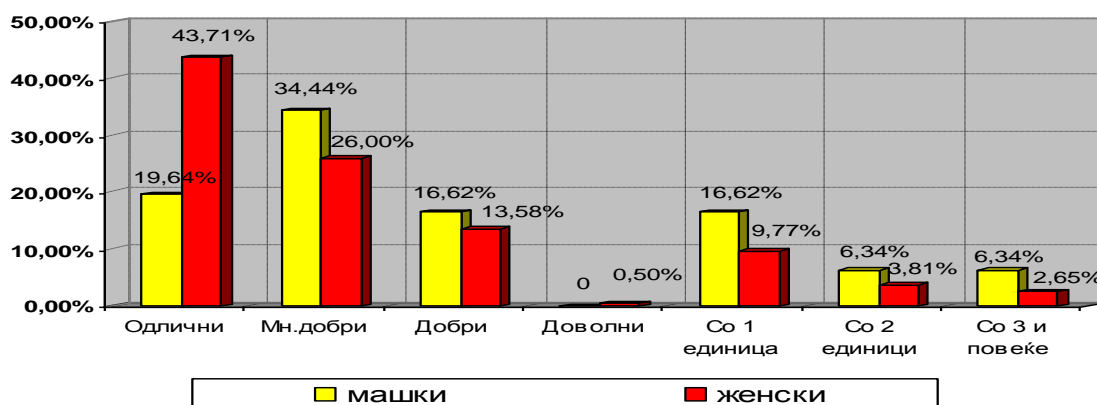
Споредба на успехот по години на полугодие во учебната 2010-2011 година



Успехот на учениците во однос на полот на крајот од првото полугодие во учебната 2010-2011 година

успех	машки	женски	вкупно
Одлични	19,64%	43,71%	35,19%
Мн.добри	34,44%	26,00%	28,99%
Добри	16,62%	13,58%	14,65%
Доволни	0	0,50%	0,32%
Вкупно	70,69%	83,77%	77,14%
Со 1 единица	16,62%	9,77%	12,19%
Со 2 единици	6,34%	3,81%	4,71%
Со 3 и повеќе	6,34%	2,65%	3,96%
Вкупно со слаби	29,31%	16,23%	20,86%
Вкупно ученици	331 (100%)	604 (100%)	935 (100%)

Споредба на успехот на полугодие по пол во учебната 2010-2011 година



Име и презиме на ученици со Одличен успех по класови и години на крајот од I-то полугодие во учебната 2010/2011 година

ПРВА година

Р.б.	Клас	Име и презиме
1.	1-1	Симона Маркова
2.	1-1	Зорица Ташева
3.	1-1	Слободан Митровски
4.	1-3	Андониа Душкова
5.	1-3	Александра Гелова
6.	1-3	Кристина Горчева
7.	1-3	Роберт Иванов
8.	1-4	Ангела Андонова
9.	1-4	Тодорка Василева
10.	1-4	Милица Стојанова
11.	1-4	Гордана Чејкова
12.	1-5	Ѓорѓи Досев
13.	1-5	Деан Соколов
14.	1-5	Стефанија Таевска
15.	1-6	Ивана Нанева
16.	1-7	Христина Димова
17.	1-7	Симона Станоева

- Во прва година има вкупно 17 ученици со Одличен успех.

ВТОРА година

Р.б.	Клас	Име и презиме
1.	2-2	Рајне Илиевска
2.	2-2	Васко Лалков
3.	2-2	Антонио Тодоров
4.	2-2	Катерина Чејкова
5.	2-2	Благица Ѓорѓиева
6.	2-2	Рајне Наумова
7.	2-2	Грозданка Наџинска
8.	2-2	Моника Петковска
9.	2-3	Радица Силева
10.	2-3	Стефани Крстева
11.	2-3	Наталија Филипова
12.	2-3	Олгица Настова
13.	2-3	Борјана Цуцулова
14.	2-4	Наталија Петрова
15.	2-4	Љупчо Петров
16.	2-4	Ирена Трајкова

17.	2-5	Андријана Тасева
18.	2-6	Анета Димова
19.	2-6	Ивона Рамнешова
20.	2-6	Елена Лазарева
21.	2-7	Савка Манева

- Во втора година има вкупно 21 ученик со Одличен успех.

ТРЕТА година

Р.б.	Клас	Име и презиме
1.	3-1	Даниела Дукова
2.	3-1	Кире Костов
3.	3-1	Емилијан Мишков
4.	3-1	Благица Пенчева
5.	3-2	Анета Атанасова
6.	3-2	Александра Гелевска
7.	3-2	Елена Гунева
8.	3-2	Цветанка Димитрова
9.	3-2	Душица Димовска
10.	3-2	Дане Митрев
11.	3-2	Александра Јовановиќ
12.	3-2	Елена Пеливанова
13.	3-3	Наталија Давчева
14.	3-3	Георги Костов
15.	3-3	Ана Коцева
16.	3-3	Христина Коцева
17.	3-4	Фиданка Василева
18.	3-4	Цветанка Димитрова
19.	3-4	Емилија Камчева
20.	3-4	Кристина Колева
21.	3-4	Менче Мешкова
22.	3-5	Менче Велкова
23.	3-5	Викторија Витанова
24.	3-5	Маргарита Грнева
25.	3-5	Цветанка Димитрова
26.	3-5	Форка Камчева
27.	3-5	Оливера Кујунџиева
28.	3-5	Александра Липтова
29.	3-5	Елена Маркова
30.	3-5	Анастасија Митровска
31.	3-5	Стефанија Настова
32.	3-5	Оливер Орешковски
33.	3-5	Магдалена Стоева
34.	3-5	Марија Стојкова
35.	3-6	Марина Бучковска

36.	3-6	Валерија Димова
37.	3-6	Славица Златевска

38.	3-7	Трајче Ајтов
-----	-----	--------------

- Во трета година има вкупно 38 ученици со Одличен успех.

ЧЕТВРТА година

Р.б.	Клас	Име и презиме
1.	4-1	Александра Еленова
2.	4-1	Љубица Јосифова
3.	4-1	Андријана Коцева
4.	4-1	Филип Митрев
5.	4-1	Синиша Пецов
6.	4-1	Кирил Тасев

7.	4-2	Наталија Герѓева
8.	4-2	Елена Каровска
9.	4-2	Соња Манџикоска
10.	4-2	Невенка Ридова

11.	4-3	Елена Димовска
12.	4-3	Дунавка Дубравац
13.	4-3	Савка Карова
14.	4-3	Љубица Костова
15.	4-3	Верица Лазова
16.	4-3	Лефтерија Темелкова

17.	4-4	Бојана Златева
18.	4-4	Даниела Попова
19.	4-4	Надица Цуцулова

20.	4-5	Магдалена Скрижевска
21.	4-5	Ристе Зимовски
22.	4-5	Весна Димовска
23.	4-5	Верица Јовановска
24.	4-5	Билјана Тушевска

25.	4-7	Цветанка Душкова
26.	4-7	Биљана Коскарова
27.	4-7	Росана Кочова
28.	4-7	Евица Крстева
29.	4-7	Ангела Лозановска
30.	4-7	Елена Петрова
31.	4-7	Мартина Ристеска
32.	4-7	Трајанка Самарџиева
33.	4-7	Фросина Симонова
34.	4-7	Маја Трајкова

- Во четврта година има вкупно 34 ученици со Одличен успех.

УЧЕНИЦИ СО СЛАБИ ОЦЕНКИ

во учебната 2010/2011 година

Година	1 единица		2 единици		3 единици		Вкупно со слаби	
	М	Ж	М	Ж	М	Ж	М	Ж
I-1	2	4	/	2	1	/	3	6
I-2	2	1	1	/	/	/	3	1
I-3	3	4	/	1	/	1	3	6
I-4	1	1	1	/	/	1	2	2
I-5	6	1	/	2	/	/	6	3
I-6	3	6	2	2	3	1	8	9
I-7	/	2	1	2	1	1	2	5
Вкупно по пол	17	19	5	9	5	4	27	32
Вкупно во I	36		14		9		59	
II-1	3	2	2	/	1	1	6	3
II-2	1	1	/	/	/	/	1	1
II-3	2	/	1	/	/	/	3	/
II-4	/	/	/	/	/	/	/	/
II-5	2	5	4	/	1	/	7	5
II-6	1	1	2	/	1	2	4	3
II-7	4	3	/	1	1	5	5	9
Вкупно по пол	13	12	9	1	4	8	26	21
Вкупно во II	25		10		12		47	
III-1	5	3	/	1	2	/	7	4
III-2	1	1	/	/	/	/	1	1
III-3	6	/	2	1	/	/	8	1
III-4	3	2	/	1	/	1	3	4
III-5	1	/	/	/	/	/	1	/
III-6	1	/	1	/	/	/	2	/
III-7	/	6	1	4	/	/	1	10
Вкупно по пол	17	12	4	7	2	1	23	20
Вкупно III	29		11		3		43	
IV-1	2	2	/	/	/	/	2	2
IV-2	1	1	2	/	/	/	3	1
IV-3	/	3	/	3	2	2	2	8
IV-4	2	1	1	1	3	/	6	2
IV-5	2	2	/	/	/	/	2	2
IV-6	/	5	/	1	4	/	4	6
IV-7	1	2	/	1	1	1	2	4
Вкупно по пол	8	16	3	6	10	3	21	25
Вкупно IV	24		9		13		46	
Вк. единици по пол	55	59	21	23	21	16	97	98
Вк. единици (%)	16,62%	9,77%	6,34%	3,81%	6,34%	2,65%	29,31 %	16,23 %
Вкупно единици	114 (12,19%)		44 (4,71%)		37 (3,96%)		195 (20,86%)	

Со 1 единица вкупно има 114 ученици, најмногу во I година 36 ученици.

Со 2 единици има вкупно 44 ученици, најмногу во I година 14 ученици.

Со 3 и повеќе единици има вкупно 37 ученици, најмногу во II година 12 ученици.

195 ученици со единици; 137 ученици со единици (минатото полугодие)

Наставни предмети со 5 и повеќе од 5 слаби оценки

I прва година

Р.б.	Наставен предмет	Број на слаби
1.	Информатика	(1-7 клас)=5
2.	Математика	(1-1)=5 (1-3)=5 (1-5)=8 (1-6)=13
3.	Конституционо уредување	(1-6)=5
4.	Основи на правото	(1-6)=6
5.	Англиски јазик	(1-5)=8 (1-6)=6

II втора година

Р.б.	Наставен предмет	Број на слаби
1.	Математика	(2-7)=7
2.	Основи на јавно право	(2-7)=7
3.	Англиски јазик 1	(2-1)=5 (2-6)=6 (2-7)=5
4.	Француски јазик 2	(2-5)=10 (2-7)=5
5.	Историја на Македонија	(2-7)=6

III трета година

Р.б.	Наставен предмет	Број на слаби
1.	Математика	(3-1)=8 (3-3)=8
2.	Економија	(3-7)=5
3.	Основи на јавно право (изборен)	(3-7)=5
4.	Англиски јазик 1	(3-4)=6

IV четврта година

Р.б.	Наставен предмет	Број на слаби
1.	Математика	(4-3)=9 (4-6)=5
2.	Француски јазик 2	(4-4)=8
3.	Економија	(4-6)=7

Анализа на примените ученици во прва година

Преглед на успехот на учениците од VIII одделение и полугодишниот успех за гимназиско и стручно образование

Р.б.		VIII одделение	I год. полу. успех гимназиско образование	VIII одделение	I год. полу. успех економски техничар	VIII одделение	I год. полу. успех правен техничар	VIII одделение		Вкупно	
								Бр.	%	Бр.	%
1.	Одлични	133	57	14	4	24	9	171	72,77	70	29,79
2.	Мн.добри	33	49	12	9	9	11	54	22,98	69	29,36
3.	Добри	1	27	9	5	/	5	10	4,25	37	15,74
4.	Доволни	/	/	/	/	/	1	/	/	1	0,43
5.	Со 1 слаба	/	24	/	9	/	2	/	/	35	14,89
6.	Со 2 слаби	/	7	/	4	/	3	/	/	14	5,96
7.	Со 3 и повеќе	/	3	/	4	/	2	/	/	9	3,83
	Вкупно	167	167	35	35	33	33	235	100	235	100

Споредба на успехот од основно училиште (VIII одд.) со полугодишниот успех во прва година

	VIII одд.	I год.	VIII одд.	I год.	VIII одд.	I год.	VIII одд.	I год.	VIII одд.	I год.	VIII одд.	I год.	VIII одд.	I год.
Успех	ООУ „Гоце Делчев“	СОУ Гимназија	ООУ „Страшо Пинџур“	СОУ Гимназија	ООУ „Тошо Велков–Пенето“	СОУ Гимназија	ООУ „Д.А.Габерот“ Кавадарци	СОУ Гимназија	ООУ „Д.А.Габерот“ Ваташа	СОУ Гимназија	ООУ „Тодџе Хаџи-Терфов“	СОУ Гимназија	ООУ „Пера Тошев“ Росман	СОУ Гимназија
Одличен	35	13	18	7	34	21	44	13	4	1	21	10	14	5
Мн.добар	12	19	6	4	9	11	9	16	1	2	10	12	7	5
Добар	2	7	2	2	/	7	2	11	1	2	3	3	/	5
Доволен	/	/	/	1	/	/	/	/	/	/	/	/	/	/
Со 1 слаба	/	3	/	9	/	4	/	8	/	1	/	7	/	3
Со 2 слаби	/	6	/	1	/	/	/	4	/	/	/	1	/	1
Со 3 и повеќе слаби	/	1	/	2	/	/	/	3	/	/	/	1	/	2
Вкупно	49	49	26	26	43	43	55	55	6	6	34	34	21	21

- Хаџи-Мустафова Ана од 1-7 клас доаѓа од ОУ „Св.Климент Охридски“ Скопје со Одличен успех, а на крајот од првото полугодие има 2 слаби оценки.

Гимназиско образование

Р.б.	Успех во VIII одделение	Број на ученици	I година полугодишен успех
1.	Одличен	133	57
2.	Мн.добар	33	49
3.	Добар	1	27
4.	Доволни	/	/
5.	Со 1 слаба	/	24
6.	Со 2 слаби	/	7
7.	Со 3 и повеќе	/	3
Вкупно		167	167

Економски техничар

Р.б.	Успех во VIII одделение	Број на ученици	I година полугодишен успех
1.	Одличен	14	4
2.	Мн.добар	12	9
3.	Добар	9	5
4.	Доволни	/	/
5.	Со 1 слаба	/	9
6.	Со 2 слаби	/	4
7.	Со 3 и повеќе	/	4
Вкупно		35	35

Правен техничар

Р.б.	Успех во VIII одделение	Број на ученици	I година полугодишен успех
1.	Одличен	24	9
2.	Мн.добар	9	11
3.	Добар	/	5
4.	Доволни	/	1
5.	Со 1 слаба	/	2
6.	Со 2 слаби	/	3
7.	Со 3 и повеќе	/	2
Вкупно		33	33

Во следнава табела е прикажан успехот на учениците во **ПРВА година** по предмети и нивниот просечен успех:

Предмети	I-1	I-2	I-3	I-4	I-5	I-6	I-7
Македонски јазик и лите.	3,6	3,10	3,26	3,32	3,55	3,2	3,88
Англиски јазик I	3,6	3,40	3,68	4,19	4,00	2,7	3,15
Француски јазик I							
Англиски јазик II							
Француски јазик II	3,6	3,77	3,39			2,9	3,82
Германски јазик II	3,6	2,94	3,63	3,48	3,16	2,7	2,93
Руски јазик II							
Математика	3,0	3,00	3,12	3,39	2,97	2,4	3,36
Информатика	3,6	3,30	3,44	3,87	3,73	3,1	3,24
Физика	3,6	3,40	3,47	3,77	3,82		
Хемија	3,0	3,20	3,59	3,90	3,33		
Биологија	3,9	3,50	3,97	4,19	4,06		
Географија	4,0	3,70	3,82	4,13	3,97		
Историја	3,8	3,70	3,71	4,06	3,82	2,8	3,30
Спорт и спорт.актив.	4,6	4,40	4,71	4,81	4,33	4,3	4,33
Музичка уметност	3,9	3,60	3,94	4,19	3,67	3,5	3,76
Ликовна уметност	4,5	4,77	4,91	4,90	4,82	4,7	4,91
Социологија						3,0	4,27
Конституционо уредув.						2,9	3,48
Основи на право						2,00	3,61
Основи на бизнис						3,3	3,73
Просечен успех	3,76	3,60	3,76	4,02	3,79	3,18	3,73

На ниво на прва година највисок просечен успех имаат учениците од I-4 4,02, а најнизок просек учениците од I-6 3,18.

Највисок просек по предметот ликовна уметност 4,91 во I-3 и I-7 клас, а најнизок по предметот основи на право 2,00 во I-6 клас.

Во следнава табела е прикажан успехот на учениците од сите паралелки во **ВТОРА година** по предмети и нивниот просечен успех:

Предмети	II-1	II-2	II-3	II-4	II-5	II-6	II-7
Македонски јазик и лит.	3,51	3,80	3,80	4,15	3,19	3,14	3,52
Англиски јазик I	3,40	4,00	3,80	4,06	3,27	2,86	3,12
Француски јазик 2	4,2	3,60	3,10	3,62	2,25	2,83	2,50
Англиски јазик 2							
Француски јазик 1							
Руски јазик 2							
Германски јазик 1							
Германски јазик 2	3,41	4,30					3,80
Математика	2,94	3,60	3,2	3,35	2,39	3,09	2,39
Физика	3,46	3,90	3,7	3,79	3,12		
Хемија	3,51	4,20	4,0	4,53	3,58		
Географија	4,06	4,20	4,21	4,44	3,39		
Историја	3,6	4,30	3,91	4,50	3,18		
Биологија	3,89	4,50	4,5	4,62	3,82		
Социологија	3,86	4,40	4,2	4,59	3,42		
Спорт и спор.актив.	4,71	4,97	4,8	5,00	4,94	4,49	4,58
Музичка уметност	3,6	4,20	4,0	4,71	3,42		
Ликовна уметност	4,97	4,90	4,8	4,97	4,94		
Информат.технологија	4,29	5,00	4,2	5,00	4,27		
Етика		3,50	4,6	4,58	4,33		
Латински јазик	4,8	4,70	4,3	4,50	4,0		
Говорење и пишување	4,33		5,00		5,00		
Елементарна алгебра		5,00	5,00	5,00	5,00		
Информатика						4,74	4,18
Сметководство						3,54	
Основи на бизнис						4,37	3,79
Основи на право						3,83	3,58
Историја на Македонија						3,49	3,18
Основи на јавно право							2,67
Канцелариско работење							3,18
Деловно работење						3,71	
Практична настава						4,20	4,79
Просечен успех	3,8	4,25	4,03	4,36	3,52	3,69	3,50

На ниво на втора година **највисок просечен успех** имаат учениците од **II-4 4,36**, а **најнизок** од **II-7 3,50**.

Највисок просечен успех 5 учениците имаат по спорт и спортски активности и изборните предмети етика, говорење и пишување, елементарна алгебра, информатичка технологија, а **најнизок 2,25** по француски јазик 2 во **II-5** клас.

Во следнава табела е прикажан успехот на учениците од сите класеви во **ТРЕТА година** по предмети и нивниот просечен успех :

Предмети		III-1	III-2	III-3	III-4	III-5	III-6	III-7
Македонски јазик и литература		3,6	4,32	4,00	4,03	4,45	3,85	3
Англиски јазик I		2,92	3,50	3,45	3,32	4,45	3,59	3
Француски јазик I		3,1						
Германски јазик I								
Англиски јазик II		3,15						
Француски јазик II		2,92		3,50	3,26			
Германски јазик II			4,26	3,80		4,55		
Математика		2,78	3,91	2,88	3,41	3,88		
Физика		3,36	4,06	3,30	3,65	4,06		
Хемија		3,60	4,06	3,85	4,09	4,24		
Биологија		3,57	3,97	3,82	3,76	4,30		
Историја		3,45	4,06	3,85	3,91	4,42		
Спорт и спортски активности		4,78	4,85	4,73	4,76	4,88	4,68	5,00
Латински јазик	Општествено-Хуманистичко А	4,66	4,56	4,00	4,70	4,31		
Вовед во право		4,41	3,89	3,67	4,60	4,38		
Социологија		4,08	3,89	3,61	3,80	4,23		
Социологија	Општествено-Хуманистичко Б	3,6	4,00	3,50	3,83	3,88		
Етика		4,1	4,83	4,75	5,00	4,88		
Педагогија		3,2	4,00	3,75	3,83	4,13		
Линерна алгебра	Природно-математичко А	4,2	4,8	4,75	4,33	4,86		
Алгебра		4,6	4,6	5,00	5,00	5,00		
Географија	Природно-математичко Б	5,00	4,57	5,00	4,25	4,80		
Програмски јазици		5,00	4,28	4,86	4,08	4,60		
Латински јазик		5,00	4,56	5,00	4,67	5,00		
Математика за економисти							3,21	
Основи на приватно право								3,1
Сметководство							4,18	
Економија							3,73	2,8
Економија избран							3,79	
Канцелариско работење								4
Основи на јавно право								3,1
Деловно работење							4,38	
Бизнис							3,88	4
Деловно работење избран							4,12	
Деловна психологија								4
Статистика							3,53	
Основи на јавно право избран								2,71
Основи на приватно право избран								3,70
Економска географија							4,38	
Практична настава							4,62	4,80
Просечен успех		3,86	4,25	4,05	3,94	4,36	3,99	3,53

На ниво на трета година **највисок просечен успех** имаат учениците од **III-5 4,36**, а **најнизок** од **III-7 3,53**. **Највисок просечен успех 5** учениците имаат по изборните предмети географија, алгебра, програмски јазици, латински јазик, етика и задолжителниот предмет спорт и спортски активности, а **најнизок 2,71** по изборниот предмет основи на јавно право кај учениците од III-7 клас.

Успехот на учениците од **четврта година** од сите класеви по предмети:

Предмети		IV-1	IV-2	IV-3	IV-4	IV-5	IV-6	IV-7
Македонски јазик и литература		4,31	4,55	3,90	3,93	4,36	3,41	3,91
Англиски јазик I		4,23		3,52	3,91	4,27	3,38	3,52
Француски јазик I				3,28			3,38	3,52
Англиски јазик II			4,39	3,57				
Француски јазик II					2,94	3,67		
Германски јазик I			4,46					
Германски јазик II		4,51		3,90				
Математика		3,66	3,07	2,87	3,27	3,15		
Филозофија		3,97	4,10	3,47	4,06	4,33		
Бизнис и претприемаштво		4,57	3,79	3,53	3,39	3,58		
Спорт и спортски активности		4,80	4,83	4,66	4,51	4,85	4,68	4,55
Економија	Општествено-хуманистичко А	4,86	4,08	3,70	4,08	4,2		
Менаџмент		4,86	4,61	4,00	4,08	4,2		
Логика		4,86	4,69	4,2	4,15	4,19		
Историја		4,71	4,61	3,70	4,31	4,44		
Историја	Општествено-хуманистичко Б	4,50	4,50	3,44	3,27	3,25		
Социологија		4,38	3,67	3,11	3,09	3,25		
Филозофија		4,50	4,17	3,22	3,27	3,60		
Психологија		4,63	4,33	3,55	3,73	4,25		
Прогр. јазици	Природно-математичко А	5,00	5,00	5,00	5,00	5,00		
Матем. анали.		4,67	4,33	4,66	4,71	4,3		
Физика		4,33	4,33	5,00	4,85	4,9		
Физика	Природно-математичко Б	4,36	4,43	4,75	4,50	5,00		
Хемија		4,36	4,57	4,75	5,00	5,00		
Биологија		4,82	4,43	4,87	5,00	5,00		
Бизнис							3,85	4,15
Маркетинг							3,88	
Менаџмент							3,76	
Математика за економисти							3,53	
Економија							2,97	3,42
Економија (изборен)							4,06	
Организација							3,62	
Деловно работење							4,00	
Деловно работење (изборен)							3,97	
Граѓанско образование							3,94	4,24
Практична настава							4,53	4,42
Канцелариско работење								4,09
Основи на приватно право								3,42
Основи на приватно право изб.								4,06
Основи на јавно право								4,00
Основи на јавно право изборен								4,18
Просечен успех		4,41	4,25	3,77	4,15	4,10	3,83	4,00

На ниво на четврта година највисок просек имаат учениците од **4-1 4,41**, а најнизок од IV-3 **3,77**. По предмети **најслаб успех по предметот математика 2,87**; а **највисок 5** по изборните предмети програмски јазици, физика, хемија, биологија.

ПОВЕДЕНИЕ на учениците по класови и години
на крајот од првото полугодие во учебната 2010/2011 година

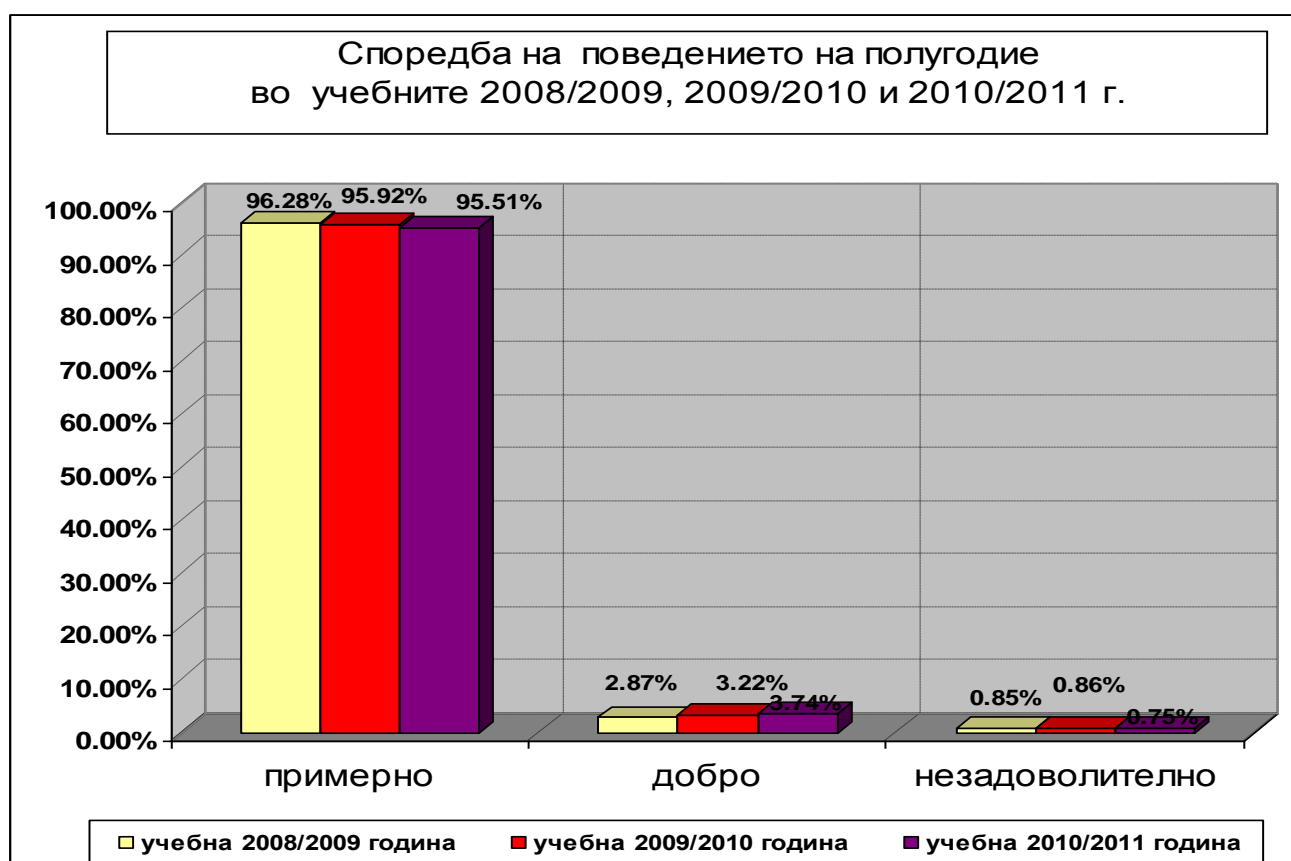
Клас	Примерно	Добро	Незадоволително	Вкупно
I-1	32	2	/	34
I-2	35	/	/	35
I-3	34	/	/	34
I-4	31	/	/	31
I-5	33	/	/	33
I-6	34	1	/	35
I-7	31	2	/	33
Вкупно	230	5	/	235
II-1	31	4	/	35
II-2	34	/	/	34
II-3	32	1	/	33
II-4	34	/	/	34
II-5	32	1	/	33
II-6	35	/	/	35
II-7	32	1	/	33
Вкупно	230	7	/	237
III-1	31	1	1	33
III-2	32	2	/	34
III-3	33	/	/	33
III-4	34	/	/	34
III-5	33	/	/	33
III-6	33	/	1	34
III-7	34	/	/	34
Вкупно	230	3	2	235
IV-1	32	4	/	36
IV-2	25	4	/	29
IV-3	29	1	/	30
IV-4	22	6	5	33
IV-5	33	/	/	33
IV-6	29	5	/	34
IV-7	33	/	/	33
Вкупно	203	20	5	228
	893	35	7	935

ПОВЕДЕНИЕ на учениците на ниво на години
на крајот од првото полугодие во учебната 2010/2011 година

Поведение	Прва	Втора	Трета	Четврта	Вкупно 2010/11		Вкупно 2009/10	
					Вк.	%	Вк.	%
Примерно	230	230	230	203	893	95,51 %	893	95,92 %
Добро	5	7	3	20	35	3,74 %	30	3,22 %
Незадоволително	/	/	2	5	7	0,75 %	8	0,86 %
Вкупно ученици	235	237	235	228	935		931	

Споредба на поведението на полугодие во последните три години

Поведение	Вкупно 2008/09		Вкупно 2009/10		Вкупно 2010/11	
	Вкупно	%	Вкупно	%	Вкупно	%
Примерно	907	96,28 %	893	95,92 %	893	95,51 %
Добро	27	2,87 %	30	3,22 %	35	3,74 %
Незадоволително	8	0,85 %	8	0,86 %	7	0,75 %
Вкупно ученици	942	100	931	100	935	100



Дата:

17- 20.01.2011 година

Кавадарци

Изготвиле,

Душанка Иванова – психолог

Јасминка Иванова – педагог